

التعريف بدواء نيوبرو ودواعي استعماله
<div></div> <div><div>نيوبرو [®]</div></div>

- التعريف بدواء نيوبرو ودواعي استعماله**
- الأُمور الواجب معرفتها قبل استعمال دواء نيوبرو**

لا تستعمل نيوبرو في الحالات التالية

- إذا كنت مصابًا **بالحساسية** تجاه مادة **روتيجوتين** أو أي من **المكونات الأخرى** لهذا الدواء (مدرجة في القسم السادس).

- إذا كنت في حاجة لإجراء **تصوير بالرنين المغناطيسي** (وسيلة مشاهدة الأعضاء الداخلية وأنسجة الجسم).
- **أنت تواجه نظم القلب** (علاج اضطرابات نظم القلب).
- تتناول **إزالة لصة** نيوبرو قبل أي من هذين الإجراءين. ويمكنك وضع لصقة جديدة بعد إتمام الإجراء.

التحذيرات والاحتياطات

استشر الطبيب أو الصيدلي أو الممرضة قبل استخدام دواء نيوبرو.

- قد يؤثر هذا الدواء على **ضغط الدم**، لذلك يجب قياسه بانتظام. لا سيما في بداية العلاج.
- يوصى بإجراء **فحوصات العين** على فترات منتظمة طوال فترة استعمال نيوبرو. ومع ذلك، إذا لاحظت وجود أي مشكلات في الرؤية فيما بين الفحوصات، يجب الاتصال بالطبيب على الفور.
- إذا كنت مصابًا **بمشكلات خطيرة في الكبد**، فقد يحتاج طبيبك إلى تعديل الجرعة. إذا ساءت مشكلات الكبد لديك أثناء العلاج، فيجب الاتصال بطبيبك في أقرب وقت ممكن.

- إذا **شعرت بالنعاس الشديد** أو وجدت أن **النوم يغلبك بشكل مفاجئ**، فيرجى الاتصال بطبيبك (انظر أيضًا أذناه في هذا القسم: **«القيادة واستخدام الماكينات»**).

- أخبر طبيبك إذا لاحظت أنت أو أمركًا(موفر الرعاية الصحية أنك تعاني من دواعف أو رغبات ملحة تدفعك إلى السلوك بطرق غير عادية بالنسبة لك وأنه لا يمكنك مقاومة الدافع أو الباعث أو الإغراء الذي يدفعك إلى القيام ببعض الأنشطة المعينة التي قد تتسبب في ضحك أو ضرر الآخرين. وهي ما تُسمى باضطرابات التحكم في الدوافع ويمكن أن تشمل على سلوكيات مثل إدمان القمار أو النهم أو الإرفراف أو ازدياد الدافع الجنسي بشكل غير طبيعي أو الانشغال بزيادة الأفكار أو المشاعر الجنسية. قد يحتاج طبيبك إلى تعديل الجرعة المقررة أو إيقافها.

- إذا **جميع محتويات هذه النشرة بعناية قبل البدء في استعمال هذا الدواء لاحتوائها على معلومات تهمك**.

- احتفظ بهذه النشرة. فقد تحتاج إلى قراءتها مرة أخرى.
- إذا كانت لديك أية أسئلة أخرى، فيُرجى استشارة الطبيب أو الصيدلي أو الممرضة.
- تم وصف هذا الدواء لك. لذلك، لا تجعل أعضاُصًا آخرين يستعملونه دون إرشادات الطبيب. فقد يلحق ذلك ضررًا بهم، حتى لو كانت أعراض المرض التي يعانون منها شبيهة بالأعراض التي تعاني منها.
- إذا أصبت بأي من الآثار الجانبية، فيُرجى إبلاغ الطبيب أو الصيدلي أو الممرضة. ويشمل هذا أي آثار جانبية محتملة غير واردة في هذه النشرة. انظر القسم 4.

في هذه النشرة:

- التعريف بدواء نيوبرو ودواعي استعماله
- الأُمور الواجب معرفتها قبل استعمال دواء نيوبرو
- كيفية استعمال دواء نيوبرو
- الآثار الجانبية المحتملة
- كيفية تخزين دواء نيوبرو
- محتويات العبوة ومعلومات أخرى

- ينصح بتجنب استعمال نيوبرو مع **الأطفال** نظرًا لأنه لم يثبت أمانه وفعاليتاه مع الأطفال.

استعمال الأدوية الأخرى مع دواء نيوبرو

أبلغ الطبيب أو الصيدلي إذا كنت تتناول أي أدوية أخرى أو تناولتها مؤخرًا أو قد تتناولها.

يجب ألا تتناول الأدوية التالية أثناء استعمال نيوبرو، نظرًا لأنها قد تقلل من أثره: مضادات الذهان (تستخدم لعلاج بعض الأمراض النفسية) أو ميتوكلوبراميد(يُستخدم لعلاج الغثيان والقيء).

إذا أعطيت علاج نيوبرو بالتزامن مع علاج ليفودوبا، فقد تزداد خطورة بعض الآثار الجانبية، مثل رؤية أو سماع الأشياء غير الحقيقية (الهلاوس) والحركات اللاإرادية ذات الصلة بداء باركينسون (خلل الحركة الشيقوخي) وتورم الساقين والقدمين.

يُرجى سؤال طبيبك ما إذا كان من الآمن لك أن:

- تتناول المشروبات الكحولية أو
- تتناول الأدوية المهددة (مثل البنيزوديازيبينات، وهي أدوية تستخدم لعلاج الحالات النفسية أو الاكتئاب) أثناء استعمال نيوبرو.

استعمال نيوبرو مع الطعام والشراب والكحول
لا يؤثر الطعام أو الشراب على آلية عمل هذا العقار نظرًا لدخول روتيجوتين إلى مجرى الدم من خلال الجلد. ويجب مناقشة طبيبك فيما إذا كان من الآمن لك تناول المشروبات الكحولية أثناء استعمال نيوبرو.

الحمل والرضاعة الطبيعية والخصوبة

يُمنَع استعمال نيوبرو إذا كنت حاملاً، حيث إن آثار روتيجوتين على الحمل والجنين غير معروفة. ولا يوصى بالرضاعة الطبيعية أثناء العلاج باستخدام نيوبرو. فمن المحتمل أن يتم إفراز روتيجوتين في لبن الأم ويؤثر على طفلك ويحتمل كذلك أن يقلل من كمية اللبن التي تنتجتها.

إذا كنت حاملاً أو مرضعة أو تظنين أنك حامل أو تخططين لإنجاب طفل، فاستشيري الطبيب أو الصيدلي قبل تناول هذا الدواء.

القيادة واستخدام الماكينات

قد يشعرك نيوبرو بالنعاس الشديد وقد يغلبك النوم بشكل مفاجئ. وإذا أثر ذلك عليك، فيجب ألا تقود السيارة أو تشارك في الأنشطة التي قد يؤدي فيها عدم تيقظك إلى تعريض نفسك أو الآخرين إلى مخاطر وقوع إصابات خطيرة مثل استخدام الماكينات.

وفي حالات فردية، غلب النوم المرضي أثناء القيادة وتنتج عن هذا وقوع حوادث.

يحتوي نيوبرو على ميتابسلفيت الصوديوم (E223)
نادرة تفاعلات فرط حساسية حادة وتشنُّجاً قسيمياً.

الآثار، فيرجى الاتصال بطبيبك.

- ومثل غيره من اللصقات أو الضمادات، يمكن أن يسبب نيوبرو **تفاعلات جلدية**، مثل الاحمرار والحكة الجلدية. وتكون عادة خفيفة أو متوسطة ولا تؤثر إلا على منطقة الجلد التي توضع عليها اللصقة. وتختفي التفاعلات في العادة بعد بضعة ساعات من إزالة اللصقة. إذا أصبت بتفاعل جلدي استمر لما يزيد عن بضعة أيام وكان شديداً أو انتشر خارج منطقة الجلد التي وضعت عليها اللصقة، فيرجى الاتصال بطبيبك.

- تجنب تعريض مناطق الجلد التي يظهر عليها أي نوع من التفاعل الجلدي الناتج عن استعمال نيوبرو لضوء الشمس والحمامات الشمسية. للمساعدة في تجنب التفاعلات الجلدية، يجب وضع اللصقة على منطقة مختلفة من الجلد كل يوم، **و**لا تستخدم المنطقة نفسها مرة أخرى إلا بعد 14 يوماً.

يجب تغيير لصقة نيوبرو مرة واحدة يومياً. للوصول إلى الجرعات المطلوبة، تتوفر لصقات مختلفة من نيوبرو.تطلق كل منها كمية مختلفة من المادة الفعالة يومياً: 2 ملغ/ 24 ساعة ، و 4 ملغ / 24ساعة، و 6 ملغ /24ساعة و8 ملغ/24 ساعة. للحصول على جرعات أعلى، يجب وضع عدة لصقات. على سبيل المثال، قد يتم الوصول إلى جرعة يومية 10 ملغ بوضع لصقة 6 ملغ /24ساعة ولصقة 4 ملغ / 24ساعة.

علاج مرض باركينسون

المرضى الذين لا يتعاطون ليفودوبا(المرحلة المبكرة من مرض باركنسون)

ستبدأ باستخدام لصقة نيوبرو 2 ملغ/24 ساعة واحدة يومياً. ستزداد الجرعة اليومية بدءًا من الأسبوع الثاني بمقدار2 ملغ أسبوعيًا، حتى يتم الوصول إلى الجرعة المناسبة (جرعة المداومة) بالنسبة لك. بالنسبة لمعظم المرضى، تتراوح الجرعة المناسبة بين 6 و8 ملغ في اليوم الواحد (يتم الوصول إليها في غضون 3 إلى 4 أسابيع).

الجرعة القصوى هي 8 ملغ يومياً.

المرضى الذين يتعاطون ليفودوبا (المرحلة المتقدمة من مرض باركنسون)

ستبدأ باستخدام لصقة نيوبرو 4 ملغ / ساعة واحدة يومياً. من الأسبوع الثاني، تتم زيادة الجرعة اليومية بمقدار2 ملغ أسبوعيًا حتى تصل إلى الجرعة المناسبة (جرعة المداومة) بالنسبة لك. بالنسبة لمعظم المرضى، تتراوح الجرعة المناسبة بين 8 و 16 ملغ في اليوم الواحد (يتم الوصول إليها في غضون 3 إلى 4 أسابيع).

الجرعة القصوى هي 16 ملغ يومياً.

إذا لزم عليك التوقف عن تناول هذا الدواء، فانظر القسم 3، **«ما يجب فعله عند التوقف عن استعمال نيوبرو»**.

اتبع هذه الإرشادات عند استعمال نيوبرو:

نيوبرو للاستعمال عن طريق الجلد، لصقة توضع على الجلد.

يجب وضع لصقة نيوبرو جديدة على الجلد مرة كل يوم. اترك اللصقة على الجلد لمدة 24 ساعة، ثم أزلها واستعمل واحدة جديدة. تأكد من إزالة اللصقة القديمة قبل استعمال اللصقة الجديدة؛ وضع اللصقة الجديدة على منطقة مختلفة من الجلد.

ويجب **تغيير اللصقة في نفس الوقت تقريبًا كل يوم**. لا تقص لصقات نيوبرو.

مواضع وضع اللصقة

ضع الجانب الالاصق للصقة على الجلد النظيف والجاف الرطادية في الصورة:

- الكف
- أعلى الذراع
- البطن
- الفخذ
- الورك
- الخصاصة
- (جانبك، بين الأضلع والورك).

3. كيفية استعمال نيوبرو

يجب دومًا استخدام هذا الدواء حسب إرشادات الطبيب أو الصيدلي على نحو دقيق. كما يجب الرجوع إلى الطبيب أو الصيدلي إذا التبس عليك أي من الأمور.

المساعدة على تجنب تهيج الجلد:

- ضع اللصقة على منطقة مختلفة من الجلد كل يوم، وستبدأ في العادة علاجك بجرعة منخفضة وتزيدها، إذا لزم الأمر، أسبوعيًا تلو الآخر وفق ما يحررك به الطبيب أو الصيدلاني، حتى الوصول إلى الجرعة المناسبة لك. وعندما تستمر على العلاج بهذه الجرعة التي تسمى أيضًا بجرعة المداومة.
- لا تضع لصقة نيوبرو على **نفس المنطقة** من الجلد مرتين خلال 14 يومًا.

- لا تضع اللصقة على الجلد المفتوح أو التالف أو على الجلد المصاب بالاحمرار أو التهيج.

وإذا ظلت تواجه مشكلات في الجلد بسبب اللصقة، فيرجى النظر في القسم 4 **«الآثار الجانبية المحتملة»** التفاصيل المتعلقة بالإجراءات التي ينبغي لك فعلها.

لمنع ارتخاء اللصقة أو سقوطها

- لا تضع اللصقة في منطقة يمكن أن يحدث فيها احتكاك بالملابس الضيقة.
- لا تستخدم الكريمات أو الزيوت أو الغسول أو المساحيق أو غيرها من مستحضرات الجلد على منطقة الجلد التي توضع اللصقة عليها أو بالقرب من لصقة موضوعة بالفعل.
- عند الحاجة إلى وضع اللصقة على منطقة من الجلد بها شعر، فيجب حلق هذه المنطقة قبل وضع اللصقة عليها بثلاثة أيام على الأقل.
- وإذا سقطت اللصقة، فيجب استعمال لصقة جديدة لبقية اليوم، ثم استبدال اللصقة في نفس الوقت المعتاد.

ملاحظة

- لا يؤثر الاستحمام والاعستام والتدريبات البدنية على آلية عمل نيوبرو. ومع ذلك، تأكد من عدم سقوط اللصقة بعد هذه الأنشطة.
- يجب تجنب السخونة الخارجية (مثل ضوء الشمس الزائد والسونا وكمامات تسخين حمامات البخار أو زجاجات الماء الساخن) على منطقة اللصقة.
- إذا أصيب جلدك بالتهيج جراء استعمال اللصقة، فيجب الحفاظ على حماية هذه المنطقة من ضوء الشمس المباشر، حيث قد تتسبب في تغيرات في لون الجلد.

كيفية استخدام اللصقة

كل لصقة معيأة في كيس منفصل. يجب وضع لصقة نيوبرو على الجلد بمجرد فتح الكيس وإزالة بطانة الإطلاق.


اتبع هذه الإرشادات عند استعمال نيوبرو:

يجب وضع لصقة نيوبرو جديدة على الجلد مرة كل يوم. اترك اللصقة على الجلد لمدة 24 ساعة، ثم أزلها واستعمل واحدة جديدة. تأكد من إزالة اللصقة القديمة قبل استعمال اللصقة الجديدة؛ وضع اللصقة الجديدة على منطقة مختلفة من الجلد.


ويجب **تغيير اللصقة في نفس الوقت تقريبًا كل يوم**. لا تقص لصقات نيوبرو.

1. لفتح الكيس، أمسك جانبي الكيس. قشّر الرقاقة المعدنية وافتح الكيس.

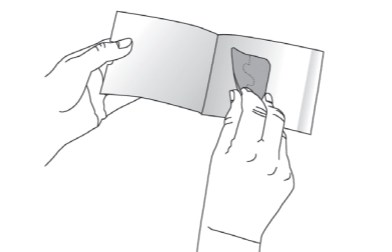
لا تقص لصقات نيوبرو.



- الكف
- أعلى الذراع
- البطن
- الفخذ
- الورك
- الخصاصة
- (جانبك، بين الأضلع والورك).



2. أخرج اللصقة من الكيس.

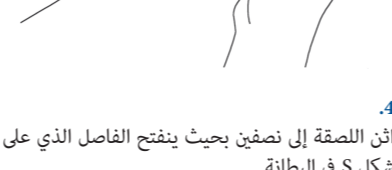


3. الجانب الالاصق للصقة مغطى ببطانة إطلاق شفاقة.

أمسك اللصقة بكلا يديك على أن تكون بطانة الإطلاق مواجهة لك.



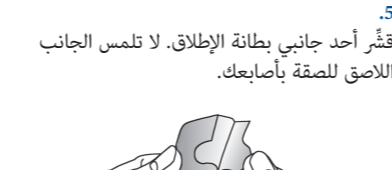
4. اثن اللصقة إلى نصفين بحيث ينفتح الفاصل الذي على شكل S في البطانة.



اغسل يديك بالماء والصابون فور الانتهاء من استخدام اللصقة.



5. قشّر أحد جانبي بطانة الإطلاق. لا تلمس الجانب الالاصق للصقة بأصابعك.

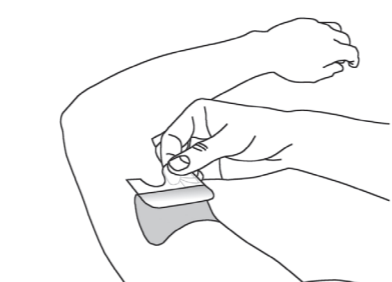


- 1. لفتح الكيس، أمسك جانبي الكيس. قشّر الرقاقة المعدنية وافتح الكيس.

6. أمسك النصف الآخر من بطانة الإطلاق الصلبة وضع السطح الالاصق للصقة على الجلد. اضغط ببطأ على الجانب الالاصق للصقة حتى تثبت في موضعها.



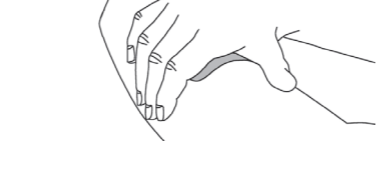
7. اطو النصف الآخر من اللصقة مرة أخرى وأزل الجانب الآخر من بطانة الإطلاق.



8. اضغط ببطأ على اللصقة أسفل مستخدمًا راحة يدك لمدة من 20 إلى 30 ثانية تقريبًا لضمان لمس اللصقة والجلد والنصاق الحواف بشكل جيد.



9. اغسل يديك بالماء والصابون فور الانتهاء من استخدام اللصقة.



10. اثن اللصقة إلى نصفين بحيث ينفتح الفاصل الذي على شكل S في البطانة.

اغسل يديك بالماء والصابون فور الانتهاء من استخدام اللصقة.

طريقة إزالة اللصقة المستعملة.

إن غسيل المنطقة برفق بالماء الدافئ والصابون الخفيف يزيل أي مادة لاصقة تظل على الجلد بعد إزالة اللصقة. ويمكنك كذلك استعمال كمية قليلة من زيت الأطفال لإزالة أي مادة لاصقة لا تتم إزالتها بالتغسيل. لا تستخدم الكحول أو السوائل المذيبة الأخرى مثل مزيل طلاء الأظافر حيث أنها قد تهيج الجلد. اختر منطقة جديدة من الجلد توضع عليها اللصقة الجديدة، ثم اتبع الإرشادات أعلاه.

ما يجب فعله عند تناول جرعة زائدة من دواء نيوبرو

قد تتسبب استخدام جرعات نيوبرو الأعلى من الطبيب به، فاقص على الفور بالطبيب أو المستشفى طلبًا للمشورة، واتبع مشورتهم بشأن إزالة اللصقات.

وإذا استخدمت عددًا من اللصقات أكبر مما أحرّك الطبيب به، فاقص على الفور بالطبيب أو المستشفى طلبًا للمشورة، واتبع مشورتهم بشأن إزالة اللصقات.

ما يجب فعله إذا نسبت تغيير اللصقة في وقتها المعتاد

إذا نسبت تغيير اللصقة في وقتها المعتاد، فغيرها بمجرد أن تتذكر؛ قم بإزالة اللصقة القديمة واستخدام لصقة جديدة. وإذا نسبت وضع لصقة جديدة بعد إزالة اللصقة القديمة، فاستخدم لصقة جديدة بمجرد أن تتذكر.

وفي كلتا الحالتين، يجب في اليوم التالي أن تستخدم لصقة جديدة في وقتها المعتاد. لا تأخذ جرعة مزدوجة لتعويض جرعة فاتتك.

ما يجب فعله عند التوقف عن استعمال نيوبرو

لا تتوقف عن استعمال نيوبرو فجأة دون الرجوع إلى الطبيب. فقد يتسبب إيقاف المفاجئ في معاناتك من

حالة طبية يُطلق عليها «الملازمة الخبيثة المضادة للدهان» التي يمكن أن تمثل خطورة كبرى على الصحة. تتضمن الأعراض: تعذر الحركة (فقدان حركة العضلات) وتصلب العضلات والحمى وعدم انتظام ضغط الدم وتسرع القلب (زيادة معدل ضربات القلب) والارتباك وانخفاض مستوى الوعي (أي غيبوبة).

يجب خفض الجرعة اليومية من دواء نيوبرو تدريجيًا

- بمقدار 2 ملغ مرة كل يومين -إذا كنت تستخدم دواء نيوبرو **لعلاج داء باركينسون**

إذا كانت لديك أية أسئلة أخرى عن استعمال هذا الدواء، فاستشر الطبيب أو الصيدلي أو الممرضة.

4. الآثار الجانبية المحتملة

مثل جميع الأدوية، يمكن أن يتسبب هذا الدواء في حدوث آثار جانبية على الرغم من عدم حدوث تلك الآثار الجانبية لكل من يتناولها.

قد تصاب **بالغثيان** (الشعور بالإعياء) **والقيء عند بدء العلاج**. وتكون هذه الآثار عادة خفيفة أو متوسطة ولا تستمر سوى لوقت قصير. يجب **الاتصال بطبيبك** إذا استمرت لفترة طويلة أو ساورك القلق بشأنها.

المشكلات الجلدية الناتجة عن اللصقة

قد تصاب بتفاعلات جلدية بسبب اللصقة مثل الاحمرار والحكة الجلدية. وتكون عادة خفيفة أو متوسطة ولا تؤثر إلا على منطقة الجلد التي توضع عليها اللصقة. وتختفي التفاعلات في العادة بعد بضعة ساعات من إزالة اللصقة.

إذا أصبت بتفاعل جلدي استمر لما يزيد عن بضعة أيام وكان شديدًا أو انتشر خارج منطقة الجلد التي وضعت عليها اللصقة، فيرجى **الاتصال بطبيبك**.

قد تصاب بالآثار الجانبية التالية:

عدم القدرة على مقاومة الدافع أو الباعث أو الإغراء للقيام بإجراء يمكن أن يتسبب في ضرر أو ضرر الآخرين، وهو ما قد يتضمن:

- الدافع القوي للقمار على نحو مفرط برغم العواقب الوخيمة على الشخص ذاته أو أسرته
- تغير الاهتمام الجنسي أو ازديادها والسلوك الذي يحظى بأهمية كبيرة بالنسبة لك أو للآخرين مثل ازدياد دافع الجنس.
- فرط التسوق أو الإنفاق الذي لا يمكن التحكم فيه
- اضطراب الأكل الصحاح (تناول كميات كبيرة من الطعام في فترة زمنية قصيرة) أو الأكل القهري (تناول كمية من الطعام تزيد عن الكمية الطبيعية وعن الكمية اللازمة لإشباع الجوع)

أخبر طبيبك إذا أصبت بأي من هذه السلوكيات؛ وسيتأكدك طبيبك/طبيبتك في طرق التعامل مع الأعراض أو تقليلها.

وقد تصاب بتورم الوجه واللسان و/أو الشفتين. عند إصابتك بهذه الأعراض، يرجى الاتصال بطبيبك.

إذا كنت تستخدم دواء نيوبرو لعلاج داء باركينسون، فقد تحدث الآثار الجانبية التالية:

آثار جانبية شائعة جدًا: قد تؤثر على ما يزيد عن شخص واحد من بين كل 10 أشخاص

- النعاس والدوار والصداع
- تهيجات جلدية تحت اللصقة مثل الاحمرار والحكة الجلدية

آثار جانبية شائعة: قد تؤثر على ما يصل إلى شخص واحد من بين كل 10 أشخاص

- رؤية أو سماع أشياء غير حقيقية (الهالوس)
- صعوبة الدخول في النوم واضطراب النوم وصعوبة النوم والكوابيس والأحلام غير الطبيعية
- فقدان الوعي والحركات اللاإرادية ذات الصلة بداء

- باركينسون (خلل الحركة الشيقوخي) والشعور بدوخة عند الوقوف بسبب انخفاض ضغط الدم
- الدوار (الإحساس بالدوران)
- الشعور بضربات القلب (الخفقان)
- انخفاض ضغط الدم عند الوقوف وارتفاع ضغط الدم الفواق
- الإمساك وجفاف الفم وحرقة المعدة
- الاحمرار وزيادة التعرق والحكة الجلدية
- تورم الساقين والقدمين
- الشعور بالضعف والشعور بالتعب
- السقوط
- فقدان الوزن

عدم القدرة على مقاومة الدافع للقيام بإجراء ضرر ينطوي على القمار وأفعال تكرارية عدمة المعنى والتسوق القهري

إذا كانت لديك أية أسئلة أخرى عن استعمال هذا الدواء، فاستشر الطبيب أو الصيدلي أو الممرضة.

1. المحتويات

2. المكونات الأخرى هي عديد (ثنائي ميثيل السيلوكسان وسيليكات ثنائي ميثيل السيليول)-البولييمر المشترك وبوفيدون K90، وميتابسلفيت الصوديوم (E223)، وأسكروبيل بلباتات (E304) و-دي-ألفا-توكوفيرول (E307).

- طبقة التغليف: طبقة من غشاء البوليستر معالجة بالسيليكون والألونيوم ومظلية بلون مع صبغة (ثاني أكسيد التيتانيوم (E171)، وصبغة صفراء 95 ، وصبغة حمراء، 166)ومطبوعة (صبغة حمراء 144 ، الزور
- النعاس
- الهياج
- ازدياد الدافع الجنسي
- الارتباك
- عدم وضوح الرؤية
- اضطرابات الرؤية مثل رؤية الألوان أو الأضواء
- اضطراب نظم القلب
- انخفاض ضغط الدم
- الشعور بعدم الراحة بالمعدة وألم بالمعدة
- الحكة الجلدية المعظمة وتهيج الجلد
- عدم القدرة على الانتصاب أو استمراره
- زيادة نتائج اختبار وظائف الكبد أو شذوذاها
- زيادة الوزن
- زيادة معدل ضربات القلب

3. كيفية تخزين دواء نيوبرو

يحفظ هذا الدواء بعيدًا عن مرأى ومتناول الأطفال. لا تستخدم هذا الدواء بعد تاريخ انتهاء الصلاحية الموضح على المصق وعلبة الكرتون. لا تخزين الدواء في درجة حرارة أعلى من30 درجة مئوية.

4. المحتويات الواجب فعلها مع اللصقات المستعملة وغير المستعملة

لا تزال اللصقات المستعملة تحتوي على المادة الفعالة، مما قد يضر بالآخرين. اطو اللصقة المستعملة على أن يكون الجانب الالاصق إلى الداخل. ضع اللصقة في الكيس الأصلي ثم تخضع منها بأمان، بعيدًا عن متناول الأطفال. لا تتخلص من أي أدوية عن طريق مياه الصرف أو المخلفات المنزلية. أسأل الصيدلي عن كيفية التخلص من الأدوية التي لم تعد تُستخدم. إذ تساعد هذه التدابير على حماية البيئة.

5. كيفية تخزين دواء نيوبرو

- احفظ هذا الدواء بعيدًا عن مرأى ومتناول الأطفال.
- لا تستخدم هذا الدواء بعد تاريخ انتهاء الصلاحية الموضح على المصق وعلبة الكرتون.
- لا تخزين الدواء في درجة حرارة أعلى من30 درجة مئوية.

6. محتويات العبوة ومعلومات أخرى

7. محتويات دواء نيوبرو

- لا تزال اللصقات المستعملة تحتوي على المادة الفعالة، مما قد يضر بالآخرين. اطو اللصقة المستعملة على أن يكون الجانب الالاصق إلى الداخل. ضع اللصقة في الكيس الأصلي ثم تخضع منها بأمان، بعيدًا عن متناول الأطفال. لا تتخلص من أي أدوية عن طريق مياه الصرف أو المخلفات المنزلية. أسأل الصيدلي عن كيفية التخلص من الأدوية التي لم تعد تُستخدم. إذ تساعد هذه التدابير على حماية البيئة.

8. محتويات دواء نيوبرو

- المادة الفعالة هي روتيجوتين.

نيوبرو 2 ملغ/ 24 ساعة
تفزر كل لصقة 4 ملغ من روتيجوتين لكل 24 ساعة. تحتوي كل لصقة 10 سهم على 4,5 ملغ من روتيجوتين.

نيوبرو 4 ملغ/ 24 ساعة
تفزر كل لصقة 4 ملغ من روتيجوتين لكل 24 ساعة. تحتوي كل لصقة 20 سهم على 9,0 ملغ من روتيجوتين.

نيوبرو 6 ملغ/ 24 ساعة
تفزر كل لصقة 6 ملغ من روتيجوتين لكل 24 ساعة. تحتوي كل لصقة 30 سهم على 13,5 ملغ من روتيجوتين.

نيوبرو 8 ملغ/ 24 ساعة
تفزر كل لصقة 8 ملغ من روتيجوتين لكل 24 ساعة. تحتوي كل لصقة 40 سهم على 18,0 ملغ من روتيجوتين.

- والمكونات الأخرى هي عديد (ثنائي ميثيل السيلوكسان وسيليكات ثنائي ميثيل السيليول)-البولييمر المشترك وبوفيدون K90، وميتابسلفيت الصوديوم (E223)، وأسكروبيل بلباتات (E304) و-دي-ألفا-توكوفيرول (E307).
- طبقة التغليف: طبقة من غشاء البوليستر معالجة بالسيليكون والألونيوم ومظلية بلون مع صبغة (ثاني أكسيد التيتانيوم (E171)، وصبغة صفراء 95 ، وصبغة حمراء، 166)ومطبوعة (صبغة حمراء 144 ، الزور
- النعاس
- الهياج
- ازدياد الدافع الجنسي
- الارتباك
- عدم وضوح الرؤية
- اضطرابات الرؤية مثل رؤية الألوان أو الأضواء
- اضطراب نظم القلب
- انخفاض ضغط الدم
- الشعور بعدم الراحة بالمعدة وألم بالمعدة
- الحكة الجلدية المعظمة وتهيج الجلد
- عدم القدرة على الانتصاب أو استمراره
- زيادة نتائج اختبار وظائف الكبد أو شذوذاها
- زيادة الوزن
- زيادة معدل ضربات القلب

9. كيفية تخزين دواء نيوبرو ومحتويات العبوة

دواء نيوبرو هو لصقة توضع على الجلد. وهي رفيعة وتتكون من ثلاث طبقات. وهي مربعة الشكل ذات حواف مستديرة. والجزء الخارجي يرتقالي اللون منقوش عليه نيوبرو 4 ملغ/ 24 ساعة أو 4 ملغ/ 24 ساعة أو 6 ملغ/ 24 ساعة أو 8 ملغ/ 24 ساعة.

يؤثر نيوبرو في أحجام العبوة التالية:
تتوفر كرتون تحتوي على 7 و 28 لصقة، كما منها مغلف بشكل فردي داخل كيس.

قد لا تتوفر جميع أحجام العبوات في الأسواق

جهة التصنيع

LTS Lohmann Therapie-Systeme AG, Lohmannstrasse 2, D-56626 Andernach, ألمانيا

مالك حق التفويض بالتسويق

UCB Manufacturing Ireland Ltd. Shannon, Industrial Estate, Co. Clare, أيرلندا